



MEDITAÇÃO FREQUÊNCIAS FIBONACCI

Lisboa, 18 de Outubro 2019

www.ifcinstituto.org

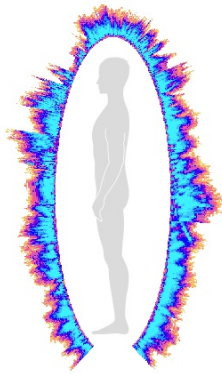
Análise da Homeostase Energética Pessoal
pela Avaliação do Campo de Energia

Exemplo 3

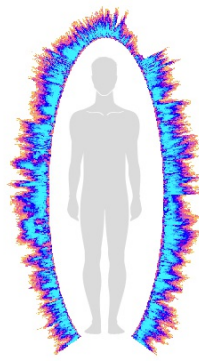
Campo de Energia

2019-10-18 19:56:46

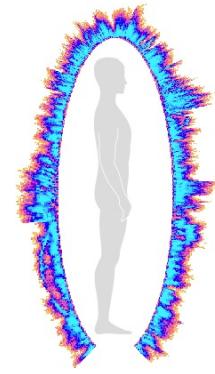
Energia 50 Joules ($\times 10^{-2}$)
Desvio 91%



Esquerda



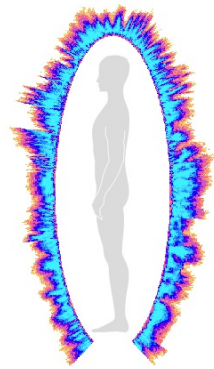
Frente



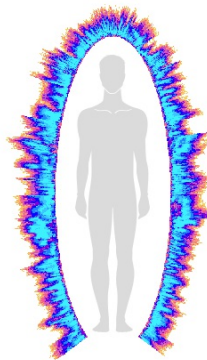
Direita

2019-10-18 23:13:15

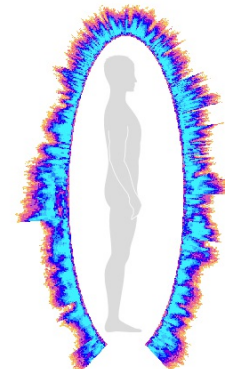
Energia 60 Joules ($\times 10^{-2}$)
Desvio 97%



Esquerda



Frente



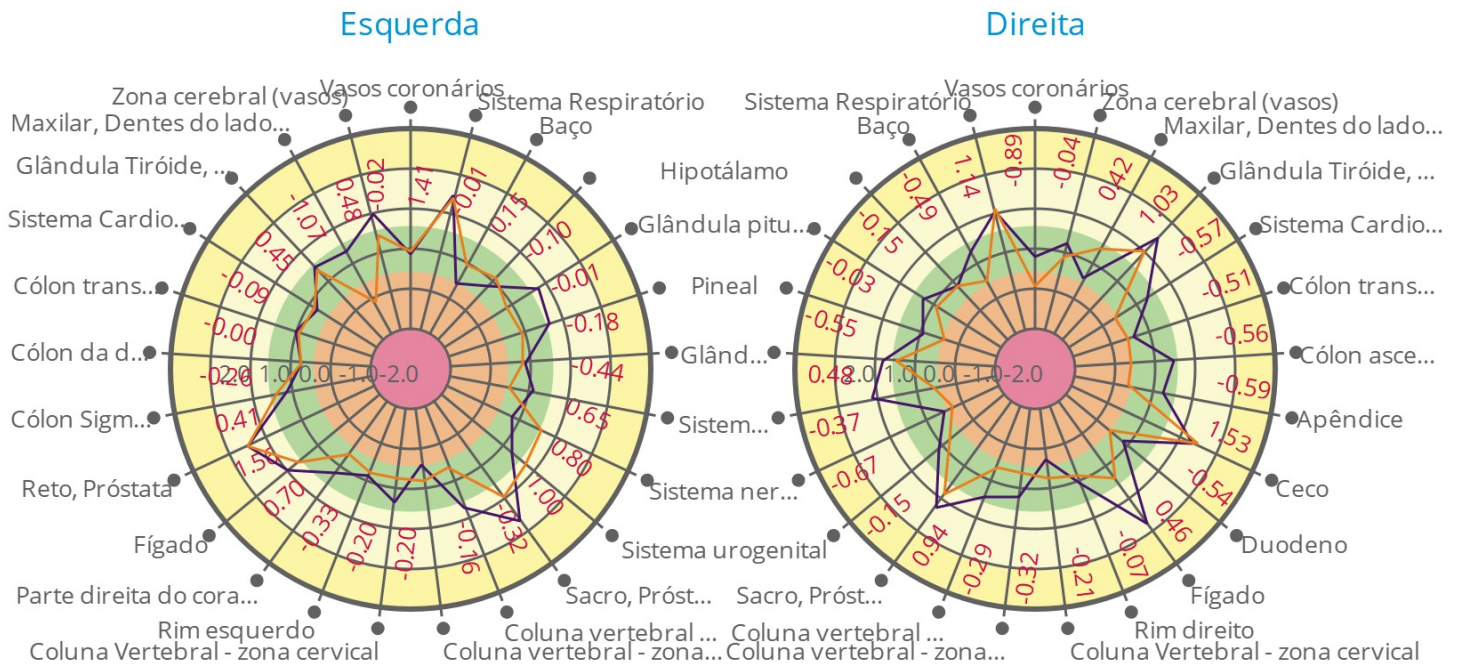
Direita

O Campo de Energia Humana ou Biocampo - é o campo sutil resultante da condição física, emocional e mental e energética de uma pessoa. A imagem do Campo de Energia, criada pelo programa Bio-Well, baseia-se no conceito de pontos e meridianos de acupuntura (microssistema Su Jok) sendo verificada por mais de 20 anos de experiência clínica através de centenas de médicos e pesquisadores com registros realizados em muitos milhares de pacientes..

O Bio-Well não é um instrumento médico, não foi projetado para diagnóstico médico, permite apenas a realização de análises energéticas. Em caso de problemas de saúde, por favor, consulte o seu médico.

Diagrama de Área

Reflete a distribuição de energia para diferentes órgãos e sistemas baseada no parâmetro Área.



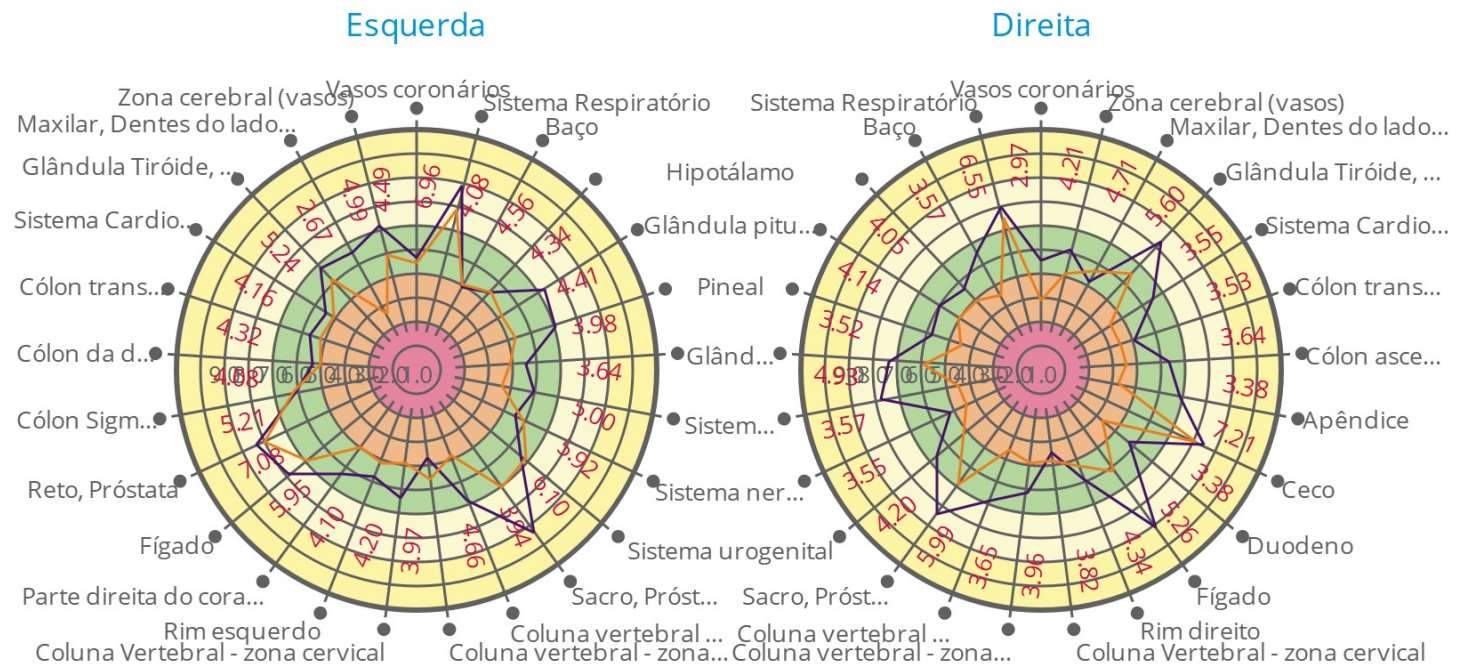
Cor	Nome	HS esquerda	HS direita
	2019-10-18 19_56	0.17	-0.04
	2019-10-18 23_13	0.37	0.40

O diagrama de área é destinado para a análise do estado funcional do corpo humano, comparando a área do brilho da ponta do dedo com a do cilindro de calibração.

O nível de energia ideal corresponde à zona verde no meio. O círculo interno é a área de deficiência de energia (estado de hipoenergia ou deficiência). O anel externo é a área de excesso de energia (estado de hiperenergia ou excesso)..

O Bio-Well não é um instrumento médico, não foi projetado para diagnóstico médico, permite apenas a realização de análises energéticas. Em caso de problemas de saúde, por favor, consulte o seu médico..

Diagrama de Energia



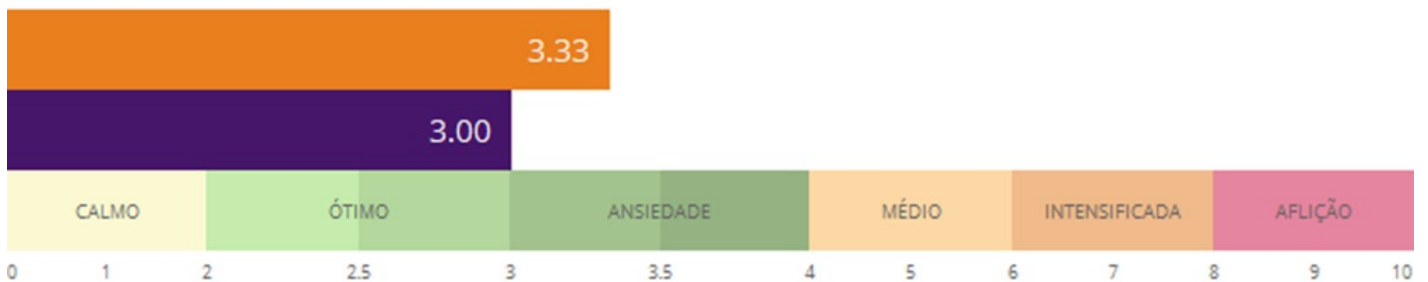
Cor	Nome	Diagrama de Energia
	2019-10-18 19_56	78%
	2019-10-18 23_13	100%

O diagrama de energia é destinado para a análise do estado funcional do corpo humano, calculando o parâmetro de energia do setor específico (energia do brilho). O parâmetro "Reserva de Energia" (experimental) reflete a reserva de energia no nível celular. A sobreposição do diagrama de área (medido em unidades relativas) sobre o diagrama de energia não tem significado fisiológico, mas destina-se à comparação relativa de dois gráficos.

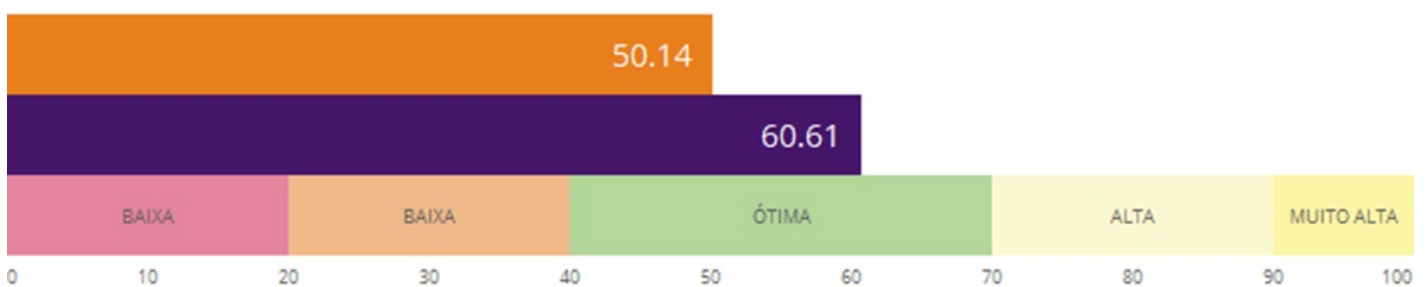
O Bio-Well não é um instrumento médico, não foi projetado para diagnóstico médico, permite apenas a realização de análises energéticas. Em caso de problemas de saúde, por favor, consulte o seu médico.

Análise Estresse

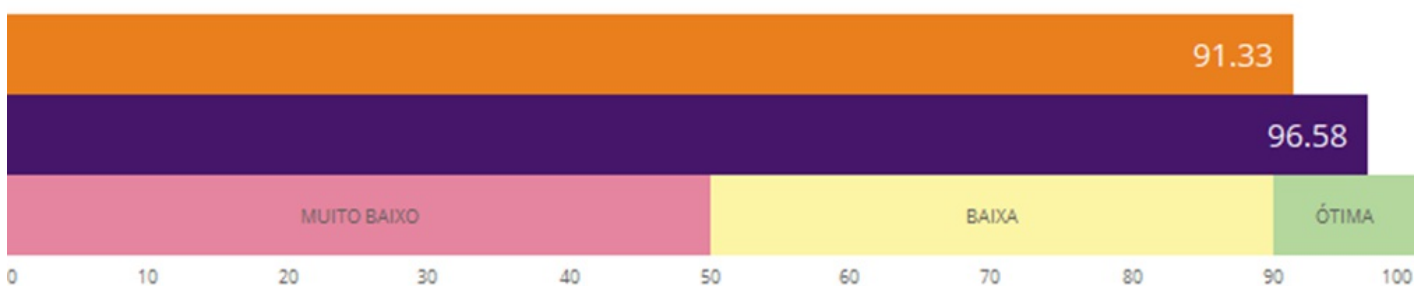
ESTRESSE



ENERGIA



EQUILÍBRIO



*DESEQUILÍBRIO DOS ÓRGÃOS, %



Estresse

Estresse - caracteriza o nível de ansiedade, reação aos impactos internos e externos, e é medido em unidades relativas de 0 a 10, onde 10 corresponde ao nível mais alto de estresse.

- **0 - 2** - Pessoas muito calmas e relaxadas devido à vários fatores como: meditação profunda, paz interior completa; efeitos de substâncias alucinógenas; sono profundo na fase pacífica; ou ao mesmo tempo, pode ser o caso de depressão crônica ou, em alguns casos, inflamação ou doença grave.
- **2 - 3** - Estado normal de calma ou quietude.
- **3 - 4** - Estado de ansiedade. Estado de ansiedade permanente sem relaxamento pode ser o motivo de sérios problemas.
- **4 - 6** - Estado de estresse ou excitação característica do trabalho ativo ou atividade intensa. Este estado é típico em gerentes de alto nível, militares e pessoas com empregos de alta responsabilidade. Pode estar relacionado também à alto nível de ansiedade.

- **6 - 8** - Pelo menos seis situações possíveis:
 - Reação a uma situação estressante anterior (uma conversa desagradável, doença, falha no processo de treinamento, dirigir em condições estressantes, etc.). Neste caso, é necessário acalmar o paciente e repetir a medição após meia hora.
 - Aumento do nervosismo, acumulado durante longos períodos de tempo estresse, estresse emocional, disfunção autonômica.
 - Pessoas com um tipo especial de mindset que pode mudar rapidamente de um estado de extrema excitação, nervosismo, no estado quiescente. Bipolaridade.
 - O estado de overtraining (excesso de treinamento físico), fadiga, risco de lesão.
 - Atletas no momento da competição, atores na performance, estudantes nos exames, etc.
 - Crianças em estado de excitação nervosa.
- **8 - 10** - Nível muito alto de estresse, pico de excitação emocional. Se um paciente com nível de ativação 8 a 10 parecer calmo, isso pode indicar uma situação perigosa: a pessoa está à beira de um colapso nervoso, portanto, esteja atento e tenha cuidado.

Energía

Demonstra a energia do brilho para a pessoa em particular em Joules ($\times 10^{-2}$). ($\times 10^{-2}$).

- **0 - 20 Julios ($\times 10^{-2}$)** - baixa energia (pode estar relacionada à deficiência de energia, bem como a estados meditativos)
- **20 - 40 Julios ($\times 10^{-2}$)** - Energía diminuída.
- **40 - 70 Julios ($\times 10^{-2}$)** - Energía normal ou típica.
- **70 - 90 Julios ($\times 10^{-2}$)** - energia aumentada - característica de pessoas com alto nível de energia
- **90 - 100 Julios ($\times 10^{-2}$)** - alta energia - típico para atletas, gestores de alto nível, ao mesmo tempo pode ser indicação de inflamação.

Equilíbrio

- **0 - 50%** - Equilíbrio muito baixo - indicação de mau funcionamento sério
- **50% - 90%** - Equilíbrio baixo equilíbrio - indicação de distúrbio funcional
- **90% - 100%** - Equilíbrio normal ou típico

Desequilíbrio orgânico (parâmetro experimental)

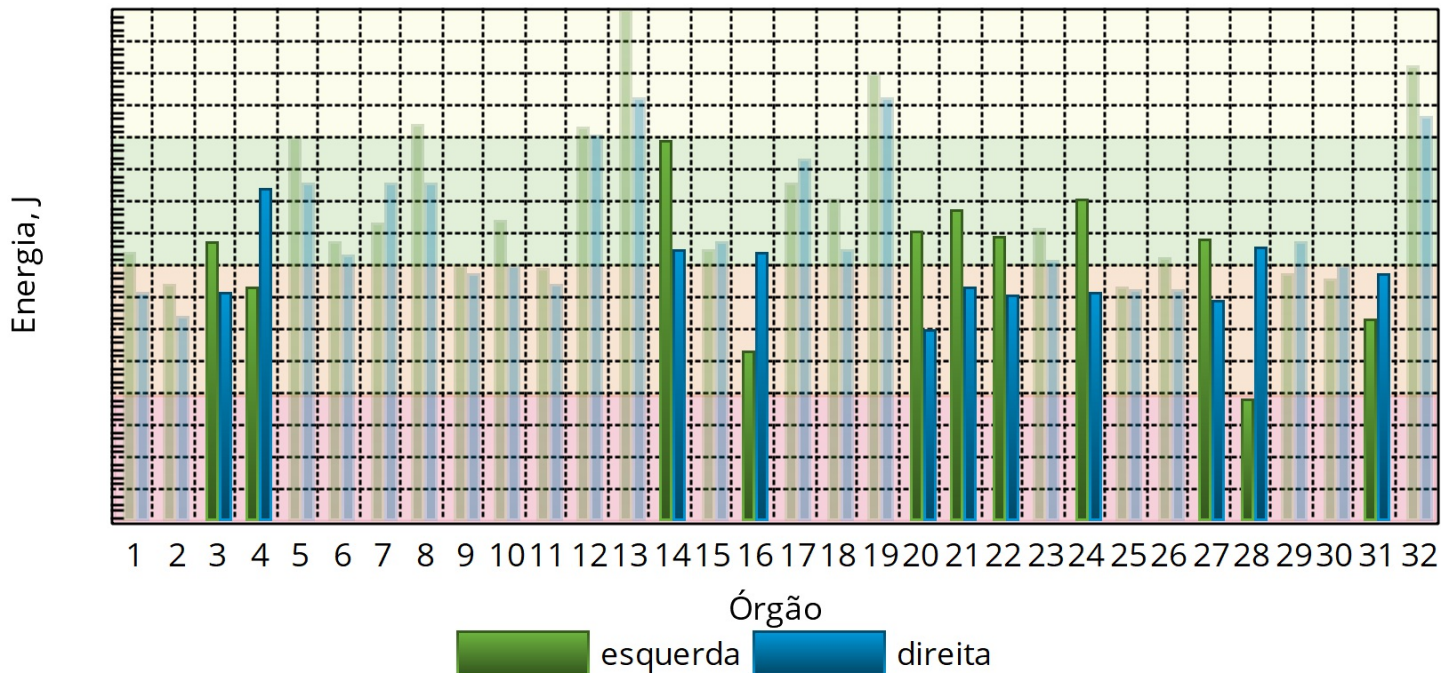
Nível de desequilíbrio entre a energia total do brilho entre os setores presentes nas duas mãos. É apresentado em % de desvio do valor médio das duas mãos e está diretamente relacionado ao gráfico "Equilíbrio". A mão esquerda está conectada com o hemisfério direito do cérebro e com processos de ativação / excitação. A mão direita está conectada ao hemisfério esquerdo do cérebro e a processos de desaceleração / economia de energia.

- **0 - 5%** - Equilíbrio ideal entre as partes esquerda e direita;
- **5% - 10%** - Desequilíbrio médio - reação de adaptação temporária do organismo a quaisquer processos internos ou externos;
- **10% - >15%** - Alto desequilíbrio - adaptação a influências extremas.

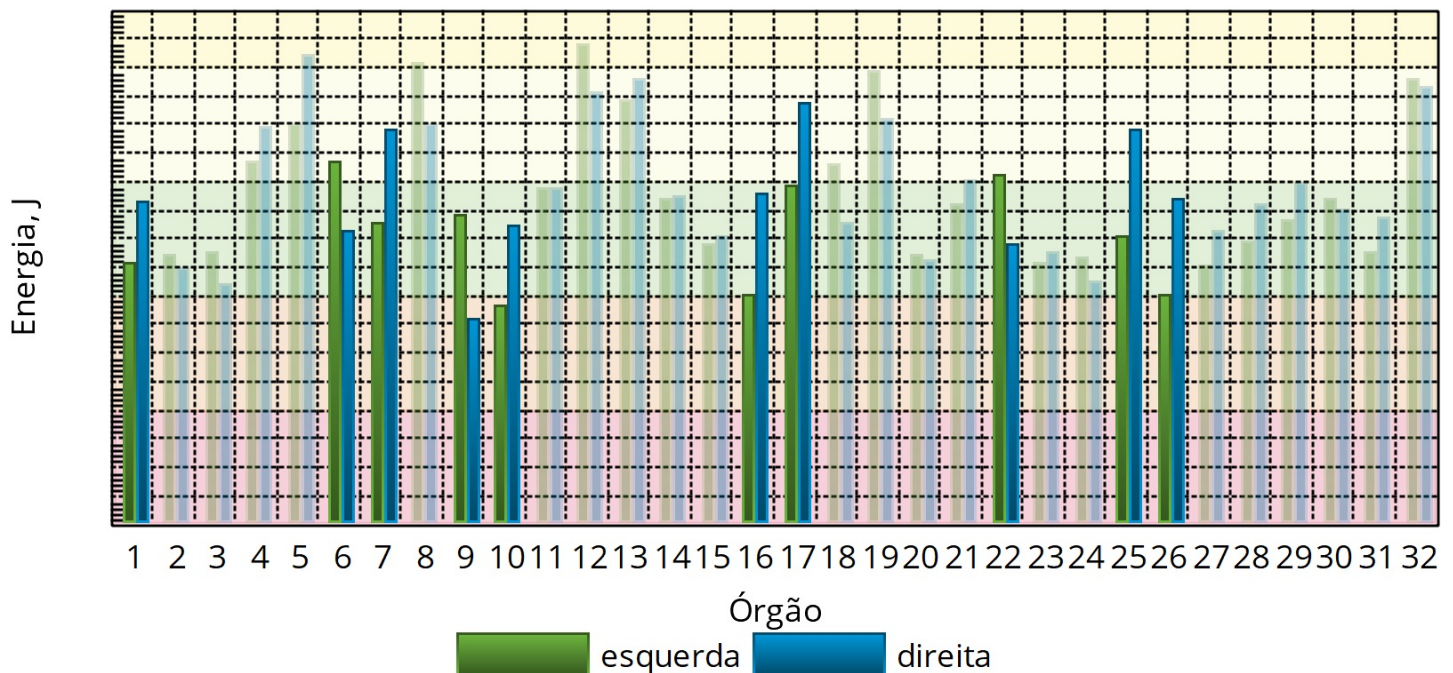
O Bio-Well não é um instrumento médico, não foi projetado para diagnóstico médico, permite apenas a realização de análises energéticas. Em caso de problemas de saúde, por favor, consulte o seu médico.

Equilíbrio energético

2019-10-18 19:56:46



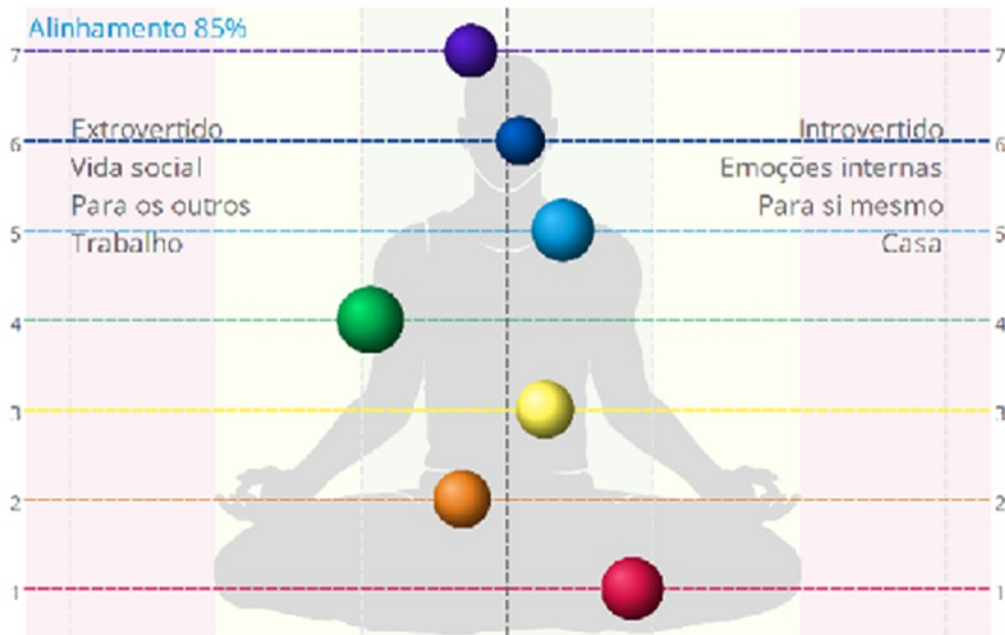
2019-10-18 23:13:15




1. Sistema Cardiovascular
2. Coração
3. Cólon - transversal
4. Pâncreas, Baço
5. Fígado
6. Glândula pituitária
7. Glândula tiróide
8. Adrenais
9. Coluna Vertebral - Zona Cervical
10. Coluna Vertebral - Zona Torácica
11. Coluna vertebral - Zona Lombar
12. Sacro
13. Cóccix, Zona da baixa da pélvis
14. Sistema urogenital
15. Rins
16. Ouvidos, nariz, seio maxilar
17. Garganta, laringe, traquéia
18. Zona Cerebral (vasos)
19. Sistema Respiratório
20. Vasos coronários
21. Zona torácica
22. Pineal
23. Hipotálamo
24. Sistema nervoso
25. Sistema Imunitário
26. Baço, Pâncreas
27. Olho direito
28. Olho esquerdo
29. Maxilar, Dentes
30. Zona Cerebral (Córtex)
31. Olhos
32. Próstata

O Bio-Well não é um instrumento médico, não foi projetado para diagnóstico médico, permite apenas a realização de análises energéticas. Em caso de problemas de saúde, por favor, consulte o seu médico.

Chakras antes da meditação



Chakras após da meditação



O Bio-Well não é um instrumento médico, não foi projetado para diagnóstico médico, permite apenas a realização de análises energéticas. Em caso de problemas de saúde, por favor, consulte o seu médico.

O **Bio-Well** foi desenvolvido por uma equipe internacional liderada pelo Dr. Konstantin Korotkov e traz uma poderosa tecnologia conhecida como Imagem Eletrofotônica ou Visualização por Descarga de Gás (EPI / GDV) para o mercado de uma forma mais acessível do que nunca. O Bio-Well foi desenvolvido especificamente para permitir que um usuário realize com rapidez e facilidade registros por escaneamento da energia humana. A técnica EPI / GDV é o registro e análise computacional de emissões eletrofotônicas de diferentes objetos, incluindo biológicos (especificamente os dedos humanos) resultantes da colocação do objeto no campo eletromagnético de alta intensidade.

Quando uma leitura biométrica energética é realizada, uma corrente elétrica fraca é aplicada na ponta do dedo por menos de um milissegundo. Em resposta a esse estímulo, a ponta dos dedos emite elétrons, que energizam moléculas de ar. Moléculas de ar energizadas liberam fótons gerando o brilho ao redor dos dedos. Este brilho é capturado pela câmera de vídeo e, em seguida, a imagem do brilho é digitalizada e processada pelo Software Bio-Well para mostrar avaliações de energia e estresse. Cada registro gera uma riqueza de informações significativas para fornecer a você uma visão verdadeiramente holística do estado de seu bem-estar.

A imagem criada no Software Bio-Well é baseada no conceito de pontos e meridianos de acupuntura (microsistema Su Jok) sendo verificada por mais de 20 anos de experiência clínica através de centenas de médicos e pesquisadores com registros realizados em muitos milhares de pacientes.

Se você quiser saber mais sobre Bioenergia, acesse www.bio-well.com